

# G e f a h r e n

- Deckblatt = Inhaltsverzeichnis
- Seite 2 / Fenster / Balkon
- Seite 3 / Beispiel „Katzenbalkon“
- Seite 4 / Beispiel „Katzenwendeltreppe“
- Seite 5 / Vergiftungen / <https://www.tox-help.de>
- Seite 6 / Giftige Dinge + Positive Beispiele
- Seite 7 / Angebliche Spielsachen
- Seite 8 / Verfressene Katzen
- Seite 9 / Sonstiges

In diesem Magazin finden Sie eine Zusammenstellung der Gefahren, die bei Aufnahme und Haltung einer Katze / Katzen bitte zu beachten sind, auch evtl. **Lösungsvorschläge**.

Es ist sehr bereichernd ein Haustier zu halten.  
Die kleinen Kerlchen sind jedoch sehr neugierig.  
Dadurch kommen sie leider in gefährliche Situationen.  
Es ist unsere Aufgabe als Katzenhalter die Risiken so weit wie möglich zu verringern.

## Quellen

Artikel aus dem Internet, verschiedenen Zeitschriften  
Auszüge aus „Our Cats 06-2002 Eva-Maria Kolfenbach  
Our Cats 08-2003 Mara Bastian

## Links

Original Kramer's Katzennetze / <https://www.katzennetz.de>

Katzenbalkon / <https://katzenbalkon.net>

Katzenbalkon – Fensterkäfig / <https://katzennetze.net/katzenbalkon/>

**Katzengehege** / <https://www.katzengehege.de>

Kippfensterschutz / <https://www.kippfensterschutzsysteme.de>

Katzenleiter / <https://cattrip.de>

**Giftnotruf** / 089 - 192 40 / <https://toxikologie.mri.tum.de/de/giftnotruf-muenchen>

[www.giftpflanzen.ch](http://www.giftpflanzen.ch)

# Balkon/Fenster

## Gründe für Balkonsturz

Katzen leben emotional, aus dem Augenblick heraus.

Der Anblick eines vorbeifliegenden Schmetterlings, Vogels, Anblick eines Kontrahenten, Erschrecken während des Balancierens reicht aus, um den Raubtierinstinkt der Katze zu wecken. Sie schießt los, um die Beute zu fangen und wird vom eigenen Körpergewicht über den Balkon hinaus gerissen.

Stürze aus **geringer** Höhe sind weitaus gefährlicher als ein Sturz aus mehreren Metern Höhe. Die Katze braucht genügend Zeit, um sich während des Fallens in optimale "Landeposition" zu drehen.

Den Schwanz als "Steuerung" / "Ruder" einsetzend, die Pfoten steckend, nützt die Katze den Luftwiderstand optimal. Ihr biegsames Rückgrat und das nur fragmentarisch vorhandene Schlüsselbein helfen ihr, weich abfedernd aufzukommen.

## Sturz aus **hoher** Höhe

Nur in Ausnahmefällen ist dies ohne Verletzungen möglich wie z.B. Kopfverletzungen, Gehirnerschütterung, Knochenbrüchen, Gaumenriss, Zahnschäden, Blasenriss oder andere inneren Verletzungen. Zusätzlich erleidet die Katze einen Schock.

## Fenster - gekippte Fenster

Die **größte** Verletzungsgefahr geht nach wie vor von **ungesicherten** Fenstern aus. Offene Kippfenster laden zum Ausgang ein und werden zur tödlichen Falle, wenn die Katze abrutscht und sich darin festklemmt und immer tiefer hineinstrampelt.

Dagegen hilft ein **seitlicher Kippfensterschutz**, sowie ein Schutz mit Netzen, wenn man das Fenster ganz öffnen möchte.

Selbst, wenn die Katze sich schon mal bei einem Fenstersturz verletzt hat, hüpft sie wieder raus.

Im OP der Poliklinik für Kleine Haustiere an der FU Berlin wurden dieselben Katzen mehrfach nach Fensterstürzen eingeliefert:

eindeutig nicht lernfähige Katzen, genauso wenig wie ihre Besitzer, die die Fenster nicht gesichert haben.

Deshalb der **eindringliche Appell:**

**Nie** die Fenster kippen, wenn die Katze im Raum ist.

**Besser** noch, die Fenster entsprechend zu sichern.

Links hierfür siehe am Anfang des Magazins.

## Bauen, Umbauen, Anbauen – was ist erlaubt?

Auszug Geliebte Katze 01/2003 I. Lauer Sichere Balkone, Terrassen, Freigehege, Ideen für Katzenspaß im Freien gibt es viele, aber eine Genehmigung nicht immer. Nahezu alle Bauten für ihre Lieblinge unterliegen irgendwelchen Beschränkungen.

**Mieter** müssen für fast jede Veränderung eine Genehmigung vom Vermieter einholen, auch für ein Loch in der Tür für eine Katzenklappe. Am besten Ersatztür hierfür nehmen, damit beim Auszug das Original wieder eingehängt werden kann.

**Hauseigentümer** brauchen oft eine Baugenehmigung für ihre Vorhaben und die Nachbarn reden auch noch mit. Auf jeden Fall vorher beim örtlichen Bauamt nachfragen, da die Vorschriften in jedem Bundesland anders sind.

## Beispiel / Katzenbalkon mit Alpenblick

Weil ihre 6 Katzen immer wieder vom Balkon in den Gemüsegarten sprangen und der Garten an eine belebte Straße grenzt, hatte Manuela Arnold-Pellicano die Idee, aus ihrem großen Balkon einen sicheren Abenteuerspielplatz zu machen.

Ein Netz war nicht stabil genug für die lebhaften Tiere - es musste etwas Solides sein.

Die Katzenfreundin aus Mils bei Hall in Tirol maß den Balkon aus, skizzierte einen Plan und ging damit zum Spengler.

Der entwarf und baute dann die Konstruktion aus Metall für den Katzenbalkon.

Die Gitter wurden verzinkt, um wetterbeständig zu sein.

Damit die Katzen nicht in Zugluft sitzen müssen, wurde für die beiden Seitenwände Plexiglas verwendet.

Auch die Überdachung ist aus Plexiglas - natürlich hagelsicher - und hält selbst einer dicken Schneedecke stand.

2600 Euro war der Katzenbesitzerin dieser Traum von einem Katzenbalkon wert.

Seit zwei Jahren toben ihre sechs Samtpfoten nun i darauf herum.

Zu einer Balkontür rein, zur anderen wieder raus.

Auch zur kalten Tiroler Winterzeit, denn beide Türen sind mit Katzenklappen ausgerüstet.

Zum Krallenwetzen gibt es außen den Kratzbäumen noch den praktischen Kokosläufer auf dem Boden.

Auf einem Tischchen steht Katzensgras und daneben eine flache Schale mit Wasser, in der die langhaarigen Katzen gerne pritzscheln, denn sie trinken das Wasser mit der Pfote.

Für alles ist gesorgt, die Sitzplätze aus Holz sind sogar mit Filz abgedeckt.

Im Winter ist der Balkon hauptsächlich ein Sonnenplatz, sonst nutzen die Katzen ihn am liebsten früh morgens und während der Abenddämmerung.

Denn dann ist draußen besonders viel zu sehen, hören und riechen:

vorbeifliegende Vögel vom tschilpenden Spatz bis zur krächzenden Krähe, Eichhörnchen in den Bäumen, Igel und Mäuse am Boden. und nicht zu vergessen: die vielen interessanten Leute mit Hunden auf der Straße.

### Informationen

Tierbehauungsbau J. Kärcher, Ditzingen, bietet Gitterelemente aus Aluminium, die sich auf Balkon, Terrasse oder im Garten zu einem Katzenschutzgehege kombinieren lassen.

Im Internet finden Sie verschiedene Modelle unter [www.katzengehege.de](http://www.katzengehege.de)



## Beispiel / Katzen-Wendeltreppe - Immer an der Wand lang . .

. . . . . führt die Katzen-Wendeltreppe, die sich zwei clevere Tübingerinnen einfallen ließen, um ihren Samtpfoten mehr Freiheit zu gewähren. Henry hatte den Dreh auf Anhieb raus. Behende folgte der Kater dem luftigen Pfad aus sechs Metern Höhe nach unten, um dann einen Rundgang durch sein Revier zu machen. Sein Bruder Leo jedoch stellte sich stur. Kläglich miauend stand er an der Wohnungstür und wartete, dass ihn jemand wie bisher ins Freie brachte.

"Nicht nur wir Menschen, auch die Katzen sind eben Gewohnheitstiere", meint Birgitt Schray lachend. Natürlich hatte sie das Gejammere bald satt, und Leo bekam, was er wollte. "Für den Rückweg haben sich die beiden Kater dann eine besondere Strategie ausgedacht", berichtet die Katzenfreundin weiter. Henry nahm den Klettersteig und machte uns lauthals darauf aufmerksam, dass sein Bruder unten wartet und abgeholt werden möchte.

Birgitt Schray und ihre Freundin Andrea Achmann versuchten weiterhin Leo mit allen möglichen Tricks für den neuen Weg nach draußen zu begeistern. Doch der Kater saß stur an der Tür und miaute. Da war die Enttäuschung natürlich erstmal groß. Denn die beiden Katzenfreundinnen aus Tübingen hatten wochenlang gemeinsam mit dem benachbarten Zimmermeister Johannes Reichbauer und einer Freundin, die im Metallbau arbeitet, herumgetüftelt, um die Katzentreppe zu



entwickeln und die erforderlichen Genehmigungen zu einzuholen. Die Nachbarn hatten zwar nichts gegen Katzenbesuch von oben, die Eigentümersammlung hatte jedoch die Auflage gemacht, dass die Vorkehrung nicht an der Hausfassade angedübelt werden dürfe.

### Freiraum aus Metall und Holz

Trotzdem musste die Treppe natürlich stabil genug sein, dass die beiden kräftigen Kater sicher nach unten gelangen konnten. Eigentlich sieht sie aus wie ein Regal, an dem die Bretter schräg angebracht sind, erläutert Birgitt Schray die Konstruktion, die aus Aluminium-Vierkant-Rohren, Winkeleisen und Holz besteht und nur am Balkon, in der Mitte an der Halterung der Abgasleitung und am Lichtschacht im Erdgeschoß befestigt ist.

### Perfekt bis auf die Blumen

Da die vier Erfinder so viel Mühe investiert hatten, wollten sie natürlich nicht gleich aufgeben, nur weil Leo herumzickte. Nachdem Johannes Reichbauer die Podeste vergrößert hatte, wurde der Kater bange Herzens erneut auf den obersten Treppenabsatz platziert. Ganz langsam wagte er unter dem Zuspruch seiner Besitzerin den ersten Abstieg. Inzwischen benutzt er die Treppe genauso selbstverständlich wie Bruder Henry. Eigentlich fehlen nur noch die Hängegeranien an den einzelnen Etagen, schmunzelt Birgitt Schray. Sonst ist alles perfekt.



# Sicher handeln bei Vergiftungen

Zeitschrift „FRESSNAPF Friends“ / Jan. & Febr. 2026 / Seiten 50, 51

## Das Wichtigste zuerst:

Ruhe bewahren!

Bist Du sicher, dass es sich um eine giftige Substanz handelt, suche sofort tierärztliche Hilfe.

Achte darauf, dass Dein Tier keinen weiteren Kontakt mit dem möglichen Giftstoff hat.

Beobachte anschließend sein Verhalten aufmerksam und notiere Dir auffällige Veränderungen.

Typische Anzeichen einer Vergiftung = Erbrechen, Durchfall, Zittern, Krämpfe, starkes Hecheln oder blasses Zahnfleisch.

Damit Du im Ernstfall ruhig, schnell, richtig handeln kannst, siehe:

**Tox-help (<https://www.tox-help.de>).**

Dort erhältst Du rund um die Uhr eine fachliche Ersteinschätzung und erfährst, ob und wann Du eine tierärztliche Praxis aufsuchen solltest.

## Wichtige Vorsichtsmaßnahmen

- Bewahre Medikamente, Reinigungsmittel, andere giftige Substanzen sicher auf.
- Verzichte auf gefährliche Zimmerpflanzen wie Aloe vera / Weihnachtsstern / Efeu.
- Bleibe auf Spaziergängen aufmerksam – evtl. Giftköder !!!
- Speichere außerdem die Telefonnummern von Tierärzt:innen / Tierärztlichen Notdienste in Deinem Handy und registriere Dich zusätzlich bei Tox-help.

## Notizen zu Tox - help

Dr. Franziska Thal / Gründerin von Tox-help

Digitale Plattform, die speziell auf Vergiftungen bei Tieren ausgerichtet ist und die erste Tierversorgungsberatung in BRD

**Ziel** = Schnelle, verlässliche Unterstützung von Tierhalter:innen / Tierärzt:innen in Notfällen mit moderner KI - Technologie, geprüften Infos, konkreten Handlungsempfehlungen.

## Was passiert im konkreten Fall und welche Handlungsanweisungen gebt ihr Betroffenen?

Liegt eine Vergiftung vor oder wird eine Vergiftung vermutet, werden alle Infos rund um den den Vorfall strukturiert über den Tox-help-Chatbot abgefragt. Tierhalter:innen erhalten eine Ersteinschätzung und erfahren, was im konkreten Fall zu tun ist.

**Tierärzt:innen** können eine umfangreichere Version von Tox-help mit detaillierten Infos, Literaturquellen, Behandlungsempfehlungen und zusätzlichen Tools für den jeweiligen Vergiftungsfall nutzen und werden dadurch optimal unterstützt.

## Wohin soll sich Tox-help entwickeln?

Wir möchten eine digitale Vergiftungsberatung schaffen, die rund um die Uhr erreichbar ist, ortsunabhängig nutzbar und ohne lange Wartezeiten verfügbar ist, damit den betroffenen Tieren schnell und zuverlässig geholfen werden kann. Zudem möchten wir zukünftig auch Giftköder-Hotspots oder unerwünschte Arzneimittewirkungen frühzeitig erkennen und darüber informieren.

**Liste der Pflanzen**, die für Katzen giftig sind - siehe Internet ([www.giftpflanzen.ch](http://www.giftpflanzen.ch))

Auch Schnittblumen, die von gelangweilten Katzen gern zerrupft und zerkaut werden, enthalten Glanzsprays und Dünger und sollten unerreichbar bleiben. Sie können versehentlich über das Putzen des Fells aufgenommen werden, falls die Katze reintappt.

**Das kann auch bei Ölpfützen in der Garage passieren !**

**Teebaumöl**, andere ätherische Öle wie Thymian-, Oregano-, Zimtöle sind **giftig für Katzen**.  
Quelle = animal-health-online.de

**Vergiftung** durch Haushaltsreiniger, Chemikalien, Dünger in der Gießkanne.


Zeitschrift "LAURA" / Nr. 50 / 3.12.25 / S. 49  
**Weihnachtssterne und ihre tückische Seite**  
Der Weihnachtsstern, auch bekannt als Advents- oder Christstern, gehört zu den schönsten Pflanzen der Adventszeit. Hunde- und Katzenbesitzer sollten jedoch **extravorsichtig** sein, wenn die Pflanze im Haus ist, denn darin steckt ein reizender Milchsaft, der für Vierbeiner sehr gefährlich ist. Schon eine Berührung reicht, um Beschwerden auszulösen. Dazu gehören Erbrechen, Durchfall, Futterverweigerung, Zittern, Krämpfe, geweitete Pupillen und starker Speichelfluss. Auch Lähmungen sind möglich. Bei Verdacht auf Kontakt sollte daher sofort eine Tierarztpraxis aufgesucht werden.

**Positive** Beispiele, Pflanzen, die **katzenfreundlich** sind:



Pantoffelblume

Zimmerhibiskus



Schönmalve

Ansonsten gilt: Den Weihnachtsstern unbedingt **außerhalb der Reichweite von Tieren platzieren und aufmerksam bleiben**. Oder noch besser: Die tückische Pflanze direkt weiter verschenken.



## **Angebliches Spielzeug wie Kleinteile**

Katzenbesitzer sollten mit Argusaugen den Fußboden auf Kleinteile absuchen: Unsere Tierchen spielen mit allem, was sich bewegen lässt.

Aprikosenkernen, Murmeln, Büroklammern, Nüssen, Kronkorken kann man auflauern, sie übers Parkett schussern.

Leider ist die Spiel-Beute schnell versehentlich verschluckt.

Deshalb sollte man das Katzenspielzeug auf seine Robustheit prüfen:

Manche Spielmäuse haben Plastikstifte als Augen und Nase - bitte entfernen.

## **Woll - Knäuel**

Verschluckte Fäden können lebensbedrohliche Darmverschlingung zur Folge haben.

Deshalb das Strickzeug sichern wie den Nähkorb verschliessen.

In der Münchner Universitäts-Tierklinik holten Chirurgen Fadenreste mit daranhängenden Nähnadeln aus Katzenmägen.!

**Laserpointer** können die Netzhaut schädigen, darum ungeeignet.

## **Sinnvolles Katzenspielzeug**

z.B. Katzenangeln

Diese kann man leicht selber machen. Im Internet gibt es entsprechende Videos hierfür.

Bilder sind aus dem Internet bzw. gefunden bei PETA.



### **Verfressene Katzen sind besonders gefährdet**

– egal welchen Alters.

Neben den "Staubsaugern", die blitzschnell alles Mögliche und Unmögliche vom Fußboden inhalieren, gehören die "Müllmiezern" auf die Rote Liste gefährdeter Arten

wie z.B. Eierschalen mit Resten von rohem Eiweiß = schädlich für Katzen wegen Vit.-B-Räuber Avidin / Reste von rohen Süßwasserfisch.

Bedenklich sind im Müll auch Röhrenknochen, luftgetrocknete Schinkenreste (Parvovirosegefahr!), Einwickelpapier von rohem Fleisch etc.

Aufpassen bei Lebensmitteln wie Schokolade, Kaffee, Alkohol, Weintrauben, Rosinen, Macadamianüsse.

Verfressene Katzen springen gern auf den Küchentisch und stibitzen für sie

Unbekömmliches, wie z.B. rohes Schweineschnitzel oder verbrennen sich die Pfoten auf noch heißen Herdplatten.

**Entweder IMMER einen Topf mit kaltem Wasser für noch heiße Platten parat haben oder die Katze konsequent aus der Küche werfen!**

**Dies war in meinen Zeiten  
als Pflegestelle  
9 Katzen auf einen Streich**



## Sonstiges

Weitere **Vorsicht** bei

**Bügeleisen** können von verspielten Katzen an der Schnur heruntergezogen werden und den Miezen auf den Kopf fallen.

**Häkeldeckchen oder Tischtücher.**

Beim Dranhochklettern ziehen Katzen sie gern runter und damit auch schwere Gegenstände vom Tisch.

**Kerzen, die brennen,** sind tabu und nur unter Aufsicht erlaubt.

Das flackernde Licht reizt dazu, mit der Pfote danach zu schlagen.

**Plastiktüten** - sie kriechen in die Tüten und können ersticken.

**Feste Papiertüten - ohne Henkel sind ein herrliches Spielzeug für die Katze.**

**Toilettendeckel** immer schließen.

Bei offenem Deckel könnte die Katze hineinfliegen und sich nicht selbst befreien.

**Waschmaschinen, Trockner, Elektroherd / Backröhre.** Bitte kontrollieren Sie Ihre Geräte, bevor Sie sie einschalten.

**Zimmertüren** - bitte aufpassen, dass diese nicht zuschlagen können, die Katze verletzt wird.

Mir ist passiert, dass meine Katze Amy mit der Pfote beim Spielen in den Türspalt bei der Aufhängung der Türe eingeklemmt wurde.

Die Türe musste ausgehängt werden, um Amy zu befreien. Ein starker

Biss in meinem Daumen war die Quittung, als ich der panischen Katze helfen wollte. Tierarztbesuch notwendig - starke Prellung.

Seitdem sind Türen, die offen sein müssen, entsprechend gesichert.

Feste Papiertüten ohne Henkel



